

**2022 Yılı'nın İlk Çeyreğinde Sektörün Aktif Büyüklüğü 10 Trilyon 158.1 milyar TL oldu.**

Bankacılık Sektörü Bilançosu				Değişim (%)	
(milyar TL)	2021 I (A)	2021 IV (B)	2022 I (C)	(C-A)	(C-B)
Nakit Rezervler	664.98	1229.47	1186.01	78.4	-3.5
Men. Değ. Port.	1078.12	1476.60	1711.44	58.7	15.9
Krediler	3777.28	4900.88	5502.92	45.7	12.3
TGA	149.52	160.10	162.75	8.8	1.7
Diğer Aktifler	818.92	1448.41	1594.94	94.8	10.1
<b>AKTİFLER</b>	<b>6488.82</b>	<b>9215.46</b>	<b>10158.05</b>	<b>56.5</b>	<b>10.2</b>
Mevduat	3642.92	5303.35	5972.34	63.9	12.6
Mevduat Dışı Kayn.	2241.44	3198.17	3272.69	46.0	2.3
Özkaynaklar	604.46	713.95	913.02	51.0	27.9
<b>PASİFLER</b>	<b>6488.82</b>	<b>9215.46</b>	<b>10158.05</b>	<b>56.5</b>	<b>10.2</b>
	Ocak-Mart 2021	Ocak-Mart 2022	Yıllık % değişim		
Dönem Net Karı	16.38	63.25	286.1		
Kaynak: BDDK					

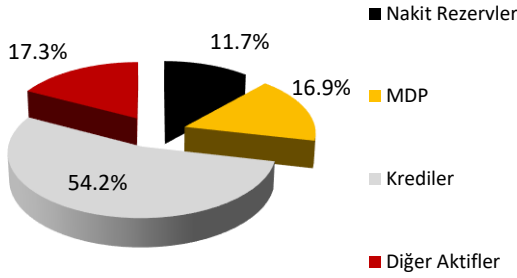
- Türk bankacılık sektörünün aktif büyüklüğü 2022 yılının ilk çeyreğinde bir önceki yılın aynı dönemine göre %56.5 oranında artışla 10 trilyon 158.1 milyar TL gerçekleşti.
- Krediler yıllık bazda %45.7 oranında artışla 5 trilyon 502.9 milyar TL gerçekleşti. Kredilerin yıllık artış hızındaki artış ilk çeyrekte de devam etti ve kredilerin yıllık artış hızı 2021 yılsonundaki %37'den 2022 yılı ilk çeyreğinde %45.7'ye yükseldi.
- Sektörün tahsili gecikmiş alacakları (TGA) 2022 yılının ilk çeyreğinde bir önceki yılın aynı dönemine göre %8.8 oranında artışla 162.8 milyar TL gerçekleşti. TGA'daki yükselişe karşın kredilerdeki daha güçlü artışın etkisiyle kredilerin takibe dönüşüm oranı düşerek ilk çeyrekte %2.87 ile Ağustos 2018'den sonraki en düşük seviyede gerçekleşti.
- Menkul değerler portföyü (MDP) 2022 yılının ilk çeyreğinde bir önceki yılın aynı dönemine göre %58.7 oranında artışla 1 trilyon 711.4 milyar TL gerçekleşti. 2022 yılı ilk çeyreğinde, baz etkisinin yanı sıra kurdaki yükselişin etkisiyle toplam MDP'nin %52'sini oluşturan YP MDP'nin yıllık artış hızının %84'e ulaşması ve enflasyona endeksli kâğıtların değerindeki artış sonucu MDP'nin yıllık artış hızında yükseliş görülüyor.
- Toplam mevduatın %58.1'ini oluşturan YP mevduatın yıllık artış hızının gerilemesine karşın TP mevduatın yıllık artış hızının 2021 yıl sonundaki %21.6'dan %52.9'a yükselmesinin etkisiyle mevduatların yıllık artış hızı da %53.5'ten %63.9'a yükseldi.
- 2022 yılının ilk çeyreğinde mevduat dışı kaynaklar (MDK) yıllık bazda %46 oranında artışla 3 trilyon 272.7 milyar TL gerçekleşti.
- Sektörün dönem net kârı 2022 yılının ilk çeyreğinde yıllık bazda %286.1 artışla 63.2 milyar TL'ye yükseldi.

## Bankacılık Sektörü Bilançosu

### 1. Aktifler

Grafik 1

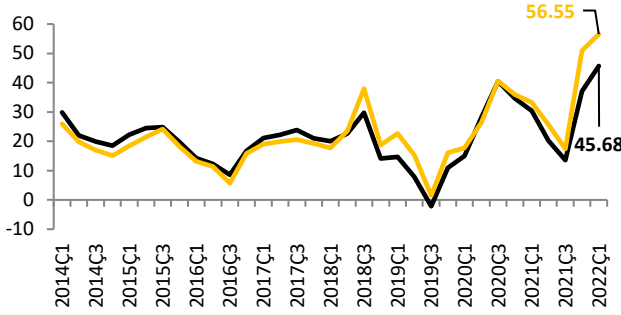
Toplam Aktifler



Kaynak: BDDK

Grafik 2

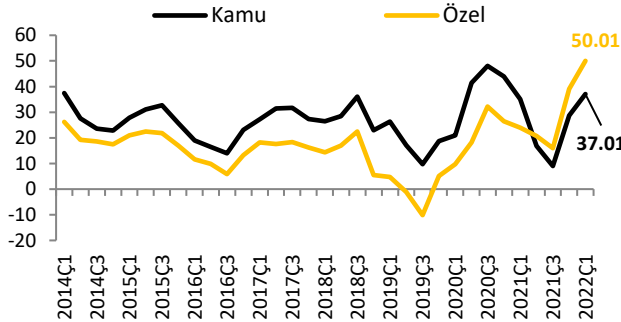
Krediler (y-y, %) Aktifler (y-y, %)



Kaynak: BDDK, TCMB

Grafik 3

Mevduat Bankalarında Yıllık Kredi Büyümesi (%)

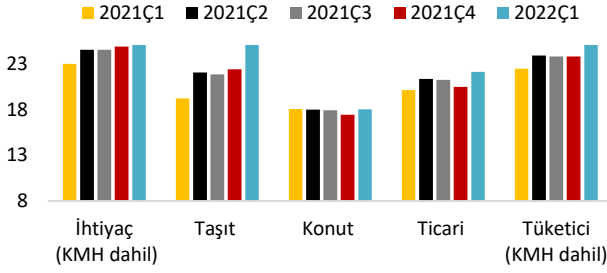


Kaynak: BDDK, TCMB, VakıfBank

2022 yılının ilk çeyreğinde sektörün aktif büyüklüğünün %54.2'sini krediler, %16.9'unu menkul değerler portföyü (MDP), %11.7'sini nakit rezervler ve %17.3'ünü diğer aktifler oluşturdu. Düşen faiz oranlarıyla kredilerin toplam aktifler içindeki payında 2022 yılının ilk çeyreğinde yükseliş görüldü. Benzer şekilde MDP'nin toplam aktifler içindeki payında da 2022 yılının ilk çeyreğinde artış görülürken, 2021 yıl sonuna göre nakit değerlerin toplam aktiflerin içindeki payında düşüş görüldü.

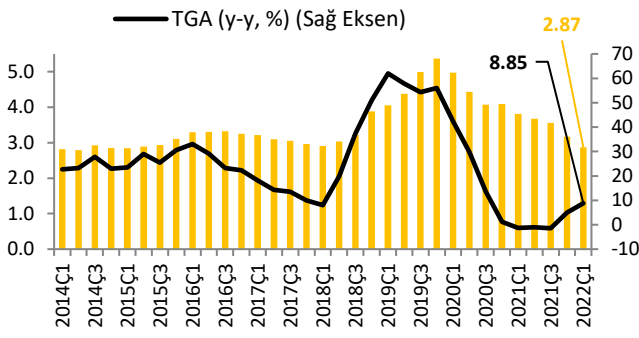
Türk bankacılık sektörünün aktif büyüklüğü 2022 yılının ilk çeyreğinde bir önceki yılın aynı dönemine göre %56.5 oranında artışla 10 trilyon 158.1 milyar TL gerçekleşti. 2021 yılının son çeyreğine kadar hem MDP'nin hem de kredilerin yıllık artış hızının yavaşlamasıyla aktif toplamının yıllık artış hızı da yavaşlamıştı. 2021 yılının son çeyreğinde başlayan ve 2022 yılının ilk çeyreğinde de devam eden MDP ve kredilerin yıllık artış hızının yükselmesi ile aktif toplamının yıllık artış hızının da yükseldiği görülüyor. Böylece 2021 yılsonunda %50.9 olan aktiflerin yıllık artış hızı ilk çeyrekte %56.5'e yükseldi. İlk çeyrekte toplam aktiflerin %54.2'sini oluşturan krediler yıllık bazda %45.7 oranında artışla 5 trilyon 502.9 milyar TL gerçekleşti. Kurdaki yükseliş ve yüksek enflasyon ortamında borçlanma talebinin yüksek olmasının etkisiyle kredilerin yıllık artış hızı 2021 yılsonundaki %37'den 2022 yılı ilk çeyreğinde %45.7'ye yükseldi. 2021 yılında kredilerde yaşanan hızlı yükselişte özel bankalar belirleyici olmuştu. Kredi artış hızının yavaşlamasında da yarattığı baz etkisi nedeniyle yine özel bankaların belirleyici olduğu görülüyor.

Grafik 4 TL Cinsi Kredilere Uygulanan Faiz Oranı (3 aylık ortalama, %)



Kaynak: TCMB

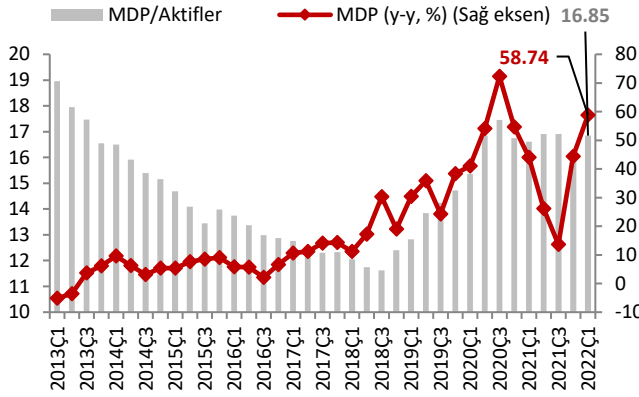
Grafik 5 Kredilerin Takibe Dönüşüm Oranı (%)



Kaynak: BDDK

ve söz konusu oran 2021 yılsonundaki %3.2'den %2.9'a geriledi.

Grafik 6



Kaynak: BDDK

İlk çeyrekte toplam kredilerin %81.2'sini oluşturan ticari krediler, yıllık bazda %52.4 oranında artarak 4 trilyon 465.8 milyar TL gerçekleşti. Bireysel krediler ise yıllık bazda %22.4 oranında artışla 1 trilyon 37.1 milyar TL'ye yükseldi. Hem ticari kredilerin hem de bireysel kredilerin yıllık artış hızında 2021 yılının son çeyreğinde başlayan yükseliş 2022 yılının ilk çeyreğinde de devam etti. İlk çeyrekte, 2021 yılsonuna kıyasla 1.3 puan düşen bireysel kredilerin payı %18.8'e geriledi.

Sektörün tahsili gecikmiş alacakları (TGA) 2022 yılının ilk çeyreğinde bir önceki yılın aynı dönemine göre %8.8 oranında artışla 162.8 milyar TL gerçekleşti ve 2020 yılının son çeyreğinden bu yana en büyük artış yaşandı. BDDK'nın ödemesi geciken kredilerin takip hesaplarına aktarılma bekleme süresini 90 günden 180 güne çıkarması uygulamasının sona ermesiyle 2021 yılının son çeyreğinde TGA'nın yıllık artış hızında başlayan yükseliş 2022 yılı ilk çeyreğinde de devam etti. TGA'daki yükselişe karşın kredilerin yıllık artış hızının daha yüksek olmasının etkisiyle kredilerin takibe dönüşüm oranında düşüş yaşandı

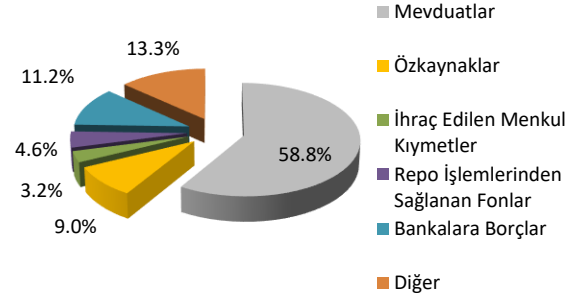
Menkul değerler portföyü (MDP) 2022 yılının ilk çeyreğinde bir önceki yılın aynı dönemine göre %58.7 oranında artışla 1 trilyon 711.4 milyar TL gerçekleşti. 2021 yılsonunda %44.4 olan MDP'nin yıllık artış hızı ilk çeyrekte %58.7'ye yükseldi. MDP'nin yükselişinde baz etkisinin yanı sıra kurdaki yükselişin etkisiyle toplam MDP'nin %52'sini oluşturan YP MDP'nin yıllık artış hızının %84'e ulaşması ve enflasyona endeksli kâğıtların değerindeki artış etkili oldu.

## 2. Pasifler

2022 yılının ilk çeyreğinde mevduatlar toplam pasifin %58.8'ini, mevduat dışı kaynaklar %32.2'sini, özkaynaklar ise %9'unu oluşturdu. 2021 yılsonuna göre mevduatların toplam pasifler içindeki payı 1.3 puan, özkaynakların payı 1.3 arttı, mevduat dışı kaynakların payı ise 2.5 puan azaldı. Karlılıktaki artış özkaynakların payındaki yükselişte etkili olurken, kurdaki yükseliş ve kur korumalı mevduat hesaplarının da etkisiyle mevduata yönelimin artması, mevduatların payında yükseliş sağladı. Mevduat dışı kaynakların payındaki azalışta ise bankalara borçlar ve repo işlemlerinden sağlanan fonlar kalemlerinin payının azalması belirleyici oldu.

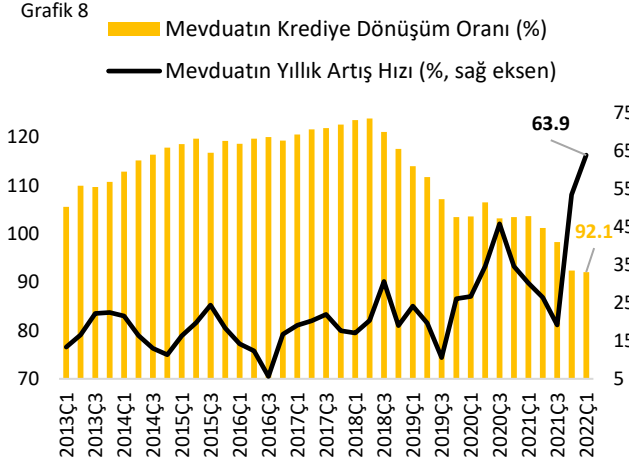
Grafik 7

Toplam Pasifler



Kaynak: BDDK

Grafik 8

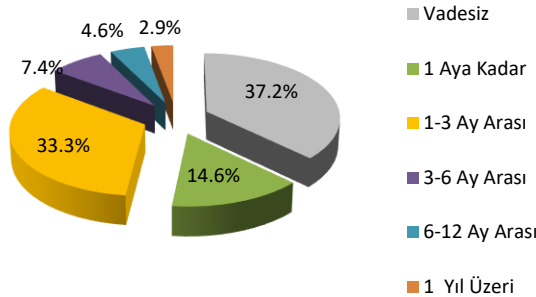


Kaynak: BDDK

Mevduatlar 2022 yılının ilk çeyreğinde bir önceki yılın aynı dönemine göre %63.9 oranında artışla 5 trilyon 972.9 milyar TL gerçekleşti. Mevduatların yükselişinde hem TP hem YP mevduatlardaki artış etkili oldu. Kur Korumalı Mevduat hesaplarının katkısıyla TP mevduatların yıllık artış hızı 2021 yılsonundaki %21.6'dan ilk çeyrekte %52.9'a yükselirken, YP mevduatın yıllık artış hızı ise %79.3'ten %72.9'a geriledi. Mevduatlardaki hızlı artışın etkisiyle mevduatın krediye dönüşüm oranı, ilk çeyrekte %92.1'e geriledi.

Grafik 9

Vade İtibariyle Mevduatların Toplam Mevduat İçindeki Payı

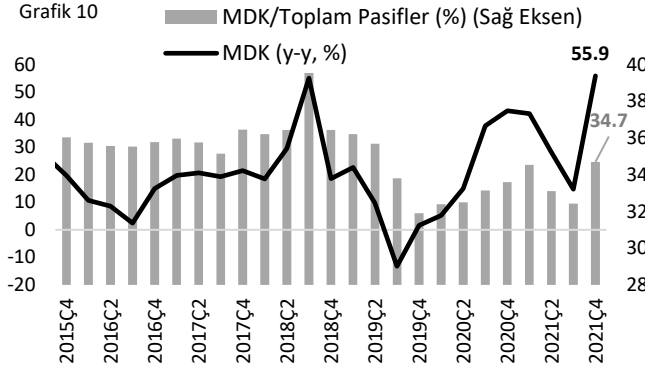


Kaynak: BDDK

2022 yılının ilk çeyreğinde mevduatlar, vadesiz mevduatlarda yoğunlaştı. Vadesiz mevduatların toplam mevduatın %37.2'sini oluşturduğu ilk çeyrekte, 1-3 ay arası vadeli mevduatlar %33.3'ünü oluşturdu. 2021 yılının son çeyreğine kadar mevduatlar, 1-3 ay arası vadeli mevduatta yoğunlaşıyordu. Ancak kurdaki yükseliş ve kur korumalı mevduat hesaplarının etkisiyle bu durum değişti. Kurdaki yükseliş vadesiz mevduatlarda yükseliş yaşanmasını sağlarken, kur korumalı mevduat hesaplarının en az 3 ay vadeli açılması ise 3 aydan uzun vadeli mevduatlarda artış yaşanmasını sağladı. Böylece ilk çeyrekte 1-3 ay arası vadeli

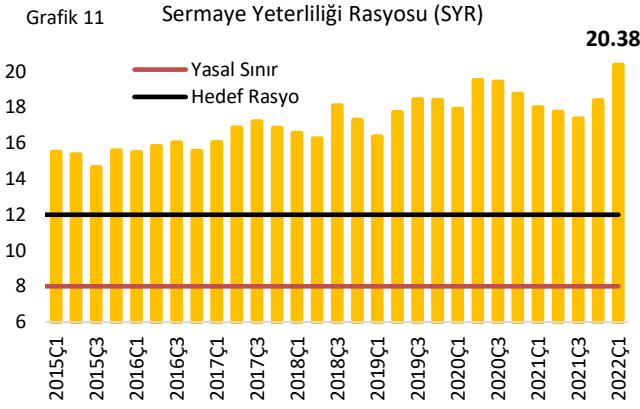
mevduatın toplam içindeki payı, bir önceki çeyreğe göre 4.7 puan azalış gösterdi ve %33.3 ile tarihi düşük seviyede gerçekleşti. 3-6 ay arası vadeli mevduatın payı bir önceki çeyreğe göre 3 puan artarak %7.4, 6-12 ay arası vadeli

mevduatın payı ise 2 puan artarak %4.6 oldu. İlk çeyrekte 6-12 ay arası vadeli mevduatlar yıllık bazda %236.9, 3-6 ay arası vadeli mevduatlar ise %224.2 arttı.



Kaynak: BDDK

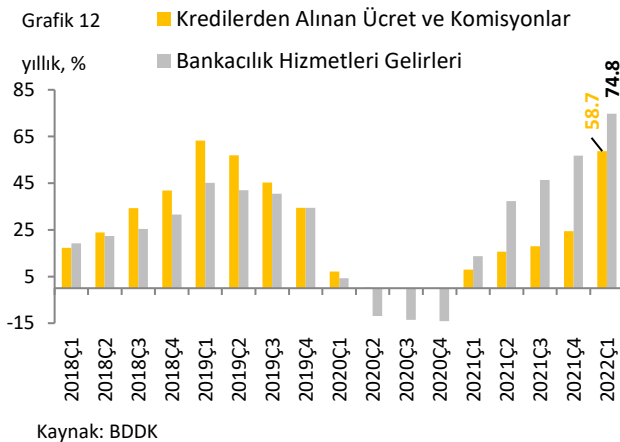
Mevduat dışı kaynaklar (MDK) 2022 yılının ilk çeyreğinde bir önceki yılın aynı dönemine göre %46 oranında artışla 3 trilyon 272.7 milyar TL gerçekleşti. Hem TP hem YP MDK'nın yıllık artış hızının gerilemesinin etkisiyle toplam MDK'nın yıllık artış hızı 2021 yılsonundaki %55.9'dan ilk çeyrekte %46'ya geriledi. Böylece MDK'nın toplam pasifler içindeki payı da son çeyreğe göre 2.5 puan gerileyerek %32.2 oldu.



Kaynak: BDDK

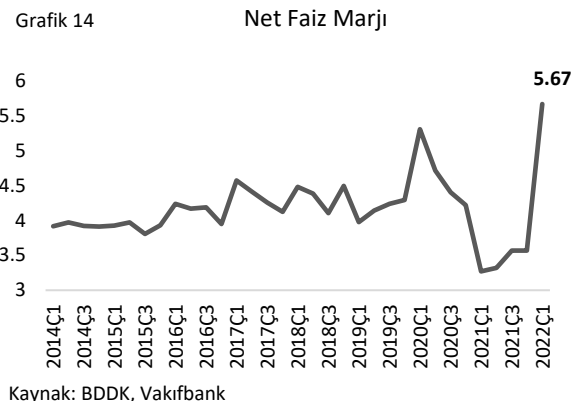
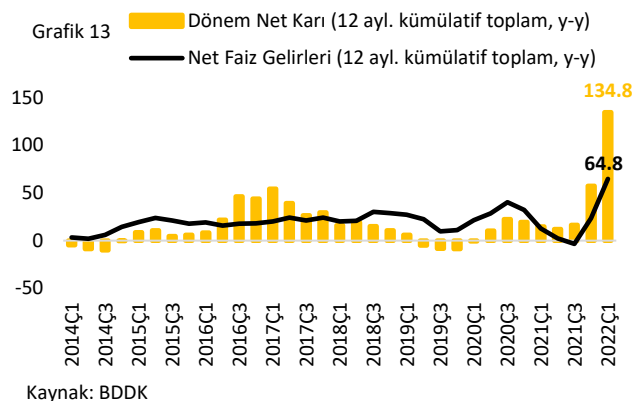
Yılın ilk çeyreğinde sektörün özkaynakları, bir önceki yılın aynı dönemine göre %51 oranında artışla 913 milyar TL gerçekleşti. Özkaynakların toplam pasifler içindeki payı ise 2021 yılsonundaki %7.7'den ilk çeyrekte %9'a yükseldi. Özkaynaklardaki artışta kardaki artış belirleyici oldu. 2021 yılsonunda %18.39 gerçekleşen sektörün sermayesinin risk ağırlıklı varlıklarına oranını gösteren sermaye yeterliliği rasyosu (SYR) ise 2022 yılı ilk çeyreğinde %20.38 gerçekleşti.

### 3.Karlılık



Kaynak: BDDK

Faiz dışı gelirler 2022 yılının ilk çeyreğinde bir önceki yılın aynı dönemine göre %41.7 oranında artışla 58.7 milyar TL gerçekleşti. Baz etkisinin yanı sıra pandeminin hafiflemesiyle birlikte faiz dışı gelirlerde 2021 yılı boyunca toparlanma yaşanmıştı. Ancak ilk çeyrekte toparlanmanın aynı hızda devam etmediği ve faiz dışı gelirlerin yıllık artış hızının 2021 yılsonundaki %56.1'den %41.7'ye gerilediği görülüyor. Kredilerden alınan ücret ve komisyonlar ile bankacılık hizmetleri gelirlerinden oluşan net ücret ve komisyon gelirlerinde ise 2021 yılında %70.9 artış yaşandı. Kredilerde yaşanan yükseliş, net ücret ve komisyon gelirlerinde de yükseliş yaşanmasını sağladı.



Sektörün dönem net karı 2022 yılının ilk çeyreğinde yıllık bazda %286 oranında artışla 63.2 milyar TL'ye yükseldi. Bankaların yurtiçinde fonlama maliyeti ile aktif tarafında kredilerin faiz oranları arasındaki farkın yükselmesi ve enflasyona endekli tahvillerdeki artış sektörde karın yükselmesini sağladı. Sektörün aktif kârlılığı 2021 yılsonundaki %1.01'den 2022 yılı ilk çeyreğinde %2.49'a, özkaynak kârlılığı ise %13.02'den %27.7'ye yükseldi. Yılın ilk çeyreğini yüksek bir kar artışı ile sonlandıran sektörde yılın ikinci çeyreğinde enflasyondaki yükselişin devam etmesi ve kar marjının yüksek olması nedeniyle ekonomik aktivitede bozulma yaşanmış olmasına karşın kardaki olumlu görünümün devam etmesi olası görünüyor.

#### Türk Bankacılık Sektörüne İlişkin Seçilmiş Rasyolar (%)

	2015	2016	2017	2018	2019	2020	2021	2022Ç1
Toplam Kredi/Toplam Mevduat	119.23	119.31	122.64	117.61	103.47	103.50	92.41	92.14
TGA/Toplam Kredi	3.20	3.35	3.05	4.04	5.68	4.27	3.27	2.96
Özel Karşılıklar/TGA	74.59	77.39	79.31	108.54	95.21	130.22	161.22	170.50
MDP/Mevduat	26.47	24.18	23.48	23.47	25.75	29.60	27.84	28.66
Likit Aktifler/Toplam Aktifler	16.80	17.29	16.71	17.69	18.81	19.79	23.64	21.99
Aktif Karlılığı	1.11	1.37	1.51	1.40	1.09	0.96	1.01	2.49
Özkaynak Karlılığı	9.93	12.50	13.67	12.82	9.96	9.76	13.02	27.71
Net Faiz Marjı	3.93	3.95	4.12	4.50	4.30	4.22	3.57	5.67
Kre. Alı. Ücr. ve Kom. Gel. + Banka Hizm. Gel./Top. Gelirler	13.61	12.59	12.03	10.96	12.46	11.15	10.83	10.77
Sermaye Yeterliliği Standart Rasyosu	15.57	15.57	16.85	17.30	18.40	18.74	18.39	20.38
Özkaynaklar/Toplam Aktifler	11.12	10.99	11.02	10.91	10.96	9.82	7.75	8.99
Toplam Aktifler/GSYH*	100.28	103.97	103.96	102.90	103.95	120.99	127.83	122.17

Kaynak: BDDK, Vakıfbank

\*2022 yılı ilk çeyrek hesaplaması için 2022 yılı ilk çeyrek GSYH rakamları kullanılmıştır.

SEKTÖREL KREDİ DAĞILIMI								
Milyon TL	2019		2020		2021		2022Ç1	
	Nakdi Kredi	TGA Oranı (%)	Nakdi Kredi	TGA Oranı (%)	Nakdi Kredi	TGA Oranı (%)	Nakdi Kredi	TGA Oranı (%)
Tarım	102,836	4.8	128,719	3.9	162,035	2.5	180,738	2.2
Avcılık	73	1.9	57	2.5	79	1.6	97	1.7
Ker. VeOrm. Ürün.	1,299	3.6	1,605	2.1	1,388	2.2	2,099	1.3
Balıkçılık	2,546	7.0	3,200	5.6	3,549	4.0	5,675	2.8
Enerji Üre. Mad. Çık.	18,136	2.6	24,312	0.9	36,719	1.3	41,378	1.1
Enerji Üretmeyen Mad. Çıkarılması	15,286	8.7	21,792	5.1	33,580	4.1	32,400	2.7
Gıda, Meş. ve Tütün San.	85,481	5.9	114,878	3.6	156,972	2.4	172,734	2.0
Tekstil ve Tekst. Ürü. San.	93,511	5.5	126,911	4.1	164,730	2.6	194,566	2.1
Deri ve Deri Ür.San.	4,018	14.4	5,485	10.3	5,718	9.1	6,737	7.7
Ağaç ve Ağaç Ürün. San.	10,196	5.3	12,709	2.7	16,845	1.4	19,457	1.1
Kağıt Ham.ve Ürün. San.	21,358	2.1	27,814	1.3	42,888	1.2	54,221	0.9
Nük. Yakıt, Pet. Raf. ve Kok Köm. Ürt. San.	14,667	2.0	29,988	0.9	24,321	1.2	25,940	1.4
Kimya Ürün. San.	41,710	1.9	54,120	1.3	77,029	0.8	98,297	0.7
Kauçuk ve Plas.Ürün. San.	33,190	9.0	43,807	6.0	58,939	3.0	62,048	2.4
Diğer Met. Dışı Mad. San.	43,678	4.8	57,122	3.6	80,792	1.2	89,409	1.2
Metal Ana San. ve İşl. Maden Ürt. San.	90,305	4.2	123,101	3.1	179,007	1.9	221,258	1.7
Mak. Ve Tec. San.	31,771	4.7	40,232	3.5	54,083	2.6	66,068	2.2
Elekt. ve Optik Al. San.	27,788	10.2	37,341	7.5	51,832	4.6	60,966	4.1
Ulaşım Araçları San.	40,542	3.3	56,236	2.9	88,159	1.7	104,283	1.4
Başka Yerlerde Sınıf.mamış İm.San.	18,250	7.6	25,700	4.7	35,159	3.1	43,476	2.7
Elektrik, Gaz ve Su Kayn. Ürt. Dağt. San.	207,344	6.6	257,638	5.6	376,818	4.6	403,552	4.3
İnşaat	245,579	9.8	302,157	9.4	406,015	6.9	445,935	6.4
Ferdi Kredi Diğer	272,922	4.3	397,287	2.7	466,662	3.6	479,809	3.9
Ferdi Kredi Konut	201,196	0.6	280,095	0.3	301,032	0.3	313,373	0.3
Ferdi Kredi Otomobil	7,330	2.8	11,999	1.3	13,473	1.1	14,939	0.9
Mot. Araç. Yak.Per. Sat.	47,106	6.8	66,531	4.5	82,735	3.2	99,138	2.6
Top. Ticaret ve Komisyonculuk	201,084	7.2	252,469	5.7	355,573	3.6	431,172	3.0
Per. Tic. ve Kiş.Ürün.	102,441	6.8	141,103	4.8	154,662	4.3	171,699	3.9
Oteller	75,210	8.3	105,659	4.9	152,051	3.7	163,920	3.7
Restoranlar	10,826	5.8	17,001	3.5	20,042	2.8	21,447	3.0
Diğer Turizm	10,517	13.3	13,748	11.3	16,425	9.9	16,193	9.5
Demiryolu Taşımacılığı	1,409	2.2	1,858	1.6	2,565	2.3	3,650	0.3
Karayolu Yolcu Taş.	17,242	3.2	22,995	1.9	25,770	1.6	27,038	1.6
Karayolu Yük Taş.	18,323	6.4	26,692	4.0	36,227	2.8	41,635	2.5
Deniz Taşımacılığı	20,051	8.5	24,928	11.3	35,056	8.8	36,821	8.6
Hava Taşımacılığı	25,219	0.1	52,403	0.7	87,340	0.3	92,741	0.3
Diğer Taş. Faal. Ve Dep.	52,622	1.6	74,129	1.2	106,063	1.2	140,303	0.9
Haberleşme	22,402	1.5	23,350	1.3	22,884	1.3	13,483	1.6
Parasal Kurumlar (Banka, Fin. Şir.)	46,623	0.2	66,530	0.1	94,503	0.1	114,525	0.9
Diğ.Fin.Ara.(Ara.Kur, MKYO, GYO, RSYO)	12,136	0.3	14,576	0.2	18,130	1.7	22,093	0.3
İsteğe Bağlı Sigorta ve Emek.Hizm.	555	5.3	858	2.2	1,011	2.7	1,914	1.4
Diğer Finansal Aracılık	3,532	1.2	6,817	0.6	7,143	0.7	5,752	0.8
Emlak Kom.	33,389	9.6	41,737	9.2	60,156	7.4	70,229	6.7
Kiralama (Ulaş. Araç, Mak., Teç.)	22,245	7.1	29,585	5.2	36,609	3.6	40,866	3.3
Bilgisayar ve İlgili Faaliyetler	4,904	5.8	19,085	1.7	29,671	1.2	33,868	1.0
Araş. Danış.Rek.ve Diğ. F.	108,918	4.3	128,879	3.5	166,222	1.9	200,599	1.6
Kredi Kartları	164,397	5.0	211,012	3.4	309,816	2.5	350,262	2.5
Sav. ve Kamu Yön. ve Zorunlu SGK.	57,390	0.2	64,428	0.4	77,958	0.1	83,322	0.1
Eğitim	11,249	10.0	14,627	8.0	14,131	7.4	14,522	7.0
Sağ. ve Sos.Hizm.	22,503	2.8	27,808	2.4	35,446	1.7	38,765	2.3
Kan. ve Atı.Tanzimi	1,108	4.1	1,382	2.9	1,849	1.9	2,014	1.7
Örgütsel Faaliyetler	5,305	1.4	6,439	2.3	8,297	1.1	9,176	1.1
Kül Eğl. ve Spor F.	12,585	2.3	16,086	2.5	21,837	1.7	22,954	1.8
Diğer Birey.Hizm.	23,717	4.6	39,749	6.8	45,559	4.7	52,427	4.2
İşçi Çal. Özel Kişiler	1,808	3.2	250	19.2	267	18.6	1,107	3.7
Uluslararası Örgüt ve Kur.	36	7.2	45	5.8	37	6.8	52	1.5
Diğer	28,226	12.8	30,039	13.5	33,949	6.5	36,459	4.1
<b>Toplam</b>	<b>2,805,219</b>	<b>5.4</b>	<b>3,727,105</b>	<b>4.1</b>	<b>4,897,808</b>	<b>3.2</b>	<b>5,499,603</b>	<b>2.9</b>

Kaynak: BDDK

<b>Cem Erođlu</b>	<b>Müdü</b>	<a href="mailto:cem.eroglu@vakifbank.com.tr">cem.eroglu@vakifbank.com.tr</a>	<b>0216-724 30 80</b>
<b>Fatma Özlem Kanbur</b>	<b>Müdü Yardımcısı</b>	<a href="mailto:fatmaozlem.kanbur@vakifbank.com.tr">fatmaozlem.kanbur@vakifbank.com.tr</a>	<b>0216-724 30 83</b>
<b>Naime Dođan Eriř</b>	<b>Müdü Yardımcısı</b>	<a href="mailto:naimedogan.eri@vakifbank.com.tr">naimedogan.eri@vakifbank.com.tr</a>	<b>0216-724 30 82</b>
<b>Bilge Pekçađlayan</b>	<b>Müdü Yardımcısı</b>	<a href="mailto:bilge.pekcaglayan@vakifbank.com.tr">bilge.pekcaglayan@vakifbank.com.tr</a>	<b>0216-724 30 84</b>
<b>Sinem Ulusoy Kasap</b>	<b>Müdü Yardımcısı</b>	<a href="mailto:sinemulusoy.kasap@vakifbank.com.tr">sinemulusoy.kasap@vakifbank.com.tr</a>	<b>0216-724 30 86</b>
<b>Selin Mumcu</b>	<b>Uzman Yardımcısı</b>	<a href="mailto:selin.mumcu@vakifbank.com.tr">selin.mumcu@vakifbank.com.tr</a>	<b>0216-724 30 88</b>

Bu rapor Türkiye Vakıflar Bankası T.A.O. tarafından güvenilir olduđuna inanılan kaynaklardan sađlanan bilgiler kullanılarak hazırlanmıřtır. Türkiye Vakıflar Bankası T.A.O. bu bilgi ve verilerin dođruluđu hakkında herhangi bir garanti vermemekte ve bu rapor ve içindeki bilgilerin kullanılması nedeniyle dođrudan veya dolaylı olarak oluřacak zararlardan dolayı sorumluluk kabul etmemektedir. Bu rapor sadece bilgi vermek amacıyla hazırlanmıř olup, hiřbir konuda yatırım önerisi olarak yorumlanmamalıdır. Türkiye Vakıflar Bankası T.A.O. bu raporda yer alan bilgilerde daha önceden bilgilendirme yapmaksızın kısmen veya tamamen deđişiklik yapma hakkına sahiptir.